

NEU

frieda[®]

Mittelformat Öko  –
markante Vielfalt

 **eltersberg**



frieda® Mittelformat Öko


markant, wild, flexibel

frieda® Mittelformat Öko schlägt die Brücke zwischen Klein- und Großpflaster. Geprägt vom Quarzsandstein der Emmentaler Alpen bringt es die Schönheit der Ortsbilder der Innerschweiz zu Ihnen nach Hause.



Als konsequente Ergänzung unserer Produktreihe steht das mittelgroße Ökopflaster für vielfältige Anwendungsbereiche und wildere Pflasteroptiken. Begehbarkeit, Barrierefreiheit und Alltagstauglichkeit entsprechen den hohen Erwartungen an ein frieda® Produkt.

- 9 Steingrößen für Formvielfalt
- Noch natürlicher durch wildere Verlegung
- Markantes Format
- Freie Wahl der Wegbreite
- Barrierefreiheit: ebene und pflegeleichte Oberfläche



Die Farbvarianten – natürlich unaufdringlich

Die optische Qualität mit der großen Farbauswahl macht Mittelformat zum flexiblen Allrounder zwischen modernen Bauten und den Anforderungen denkmalgeschützter Bauensembles.

Alle frieda®-Farben sind unmittelbar dem Farbspiel der Natursteinvorkommen nachempfunden. Kein Wunder, dass sie unser Auge als „natürlich“ empfindet. frieda®-Steine sind Individualisten.

Jetzt inspirieren lassen:

eltersberg.de/mein-zuhause/ideenfinder

Hinweis

Um bei Mischfarben ein ausgewogenes Farbspiel zu erreichen, muss eine Mindestfläche von 30 m² aus verschiedenen Paletten verlegt werden. Bitte ermitteln Sie die benötigten Mengen genau und bestellen Sie gleich genügend Steine; nachträgliche Anpflasterungen werden immer eine etwas andere Farbe haben, naturgemäß sozusagen.


Die abgebildeten Farben sind nicht farbverbindlich und dienen nur zur Orientierung. Bedingt durch drucktechnische Abweichungen und fertigungsbedingte unvermeidliche Schwankungen können die dargestellten Farben stark vom Original abweichen.



Mischfarbe
Walnuss




Mischfarbe
Marille




Mischfarbe
Naturblond



Mischfarbe
Bernstein




Mischfarbe
Wildfarben



Mischfarbe
Perlgrau



Rotbraun

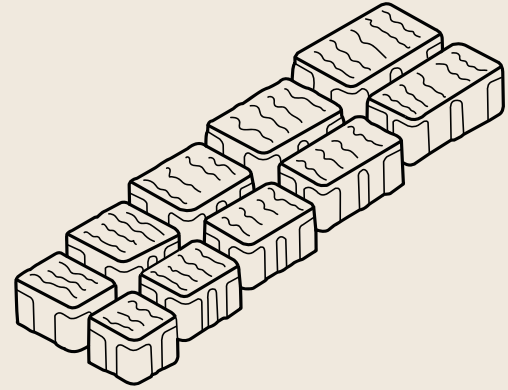


Anthrazit





Formate



Pflasterformation mit kettengeschlagenen Kanten und frieda®-Textur. Pflasterformation in neun Stein-
größen gemischt, pakietiert, einzeln nicht lieferbar.

Formation / Maße	Fläche pro Lage	Gewicht je m ²
4 Stk. 194 x 119 x 80 mm	} 0,92 m ²	182 kg
8 Stk. 169 x 119 x 80 mm		
4 Stk. 144 x 119 x 80 mm		
8 Stk. 119 x 119 x 80 mm		
14 Stk. 119 x 94 x 80 mm		
3 Stk. 194 x 94 x 80 mm		
6 Stk. 169 x 94 x 80 mm		
3 Stk. 144 x 94 x 80 mm		
6 Stk. 94 x 94 x 80 mm		

Alles Nennmaße

Die frieda® Familie – traditionsbewusst und zeitgemäß

Mit der gelungenen Kombination aus historischer Optik und moderner Funktionalität setzen die Betonhandwerker von eltersberg Standards. frieda® ist die Premium-Produktreihe aus unserem Portfolio. Die Besonderheit hieran ist ein einzigartiges patentiertes Verfahren. Das Ergebnis kann sich sehen lassen:

- Täuschend echte Natursteinoptik
- Mehr als 50 Oberflächen
- Individuell gekollerte Ränder
- Sandig geschieferte Oberfläche
- Vielfältige Verlegarten möglich
- Große Formvielfalt

Ökopflaster: Was bedeutet das?



- Versickerungsfähige Pflasterflächen schonen die Umwelt.
- Die Fugenart ermöglicht die maschinelle Verlegung und ist damit wirtschaftlich.
- Das anerkannte Ökogutachten spart Ihnen Abwassergebühren.



Einsatzgebiete	frieda® Kleinpflaster 80 mm	frieda® Mittelformat Öko ● 80 mm	frieda® Großpflaster Öko ● 80 mm	frieda® Großpflaster 100 mm	frieda® Großpflaster 120 mm
Garten / Grünanlagen	✓	✓	✓	✓	✓
Terrassen	✓	✓	✓	✓	✓
Geschwungene Fußwege	✓				
Gerade Fußwege	✓	✓	✓	✓	✓
Ökopflaster	✓	✓	✓		
Randbefassung				✓	✓
Private Stellflächen	✓	✓	✓	✓	✓
Schulhöfe / Sportanlagen	✓	✓	✓	✓	✓
Öffentliche Parkplätze	✓	✓	✓	✓	✓
Fußgängerzonen u. Straßen ≤ 50 km/h ≤ Bk 3,2 nach RStO				✓	✓
≤ 50 km/h ≤ Bk 1,0 nach RStO	✓			✓	✓

frieda® mit seiner sandig geschieferten Oberfläche eignet sich perfekt dazu, um optisch die Ästhetik von historischen Gebäuden aufzugreifen, ohne auf die Vorteile moderner Produkteigenschaften verzichten zu müssen. Alle frieda® Ökopflaster kann man in die Belastungskategorie 0,3 nach RStO und MVV einbauen. Damit sind Hofflächen, Parkplätze und Wohnwege alle gut ausführbar.

Basalt- und Betonwerk
Eltersberg GmbH & Co. KG
Flößerweg 100 | 35418 Buseck

Tel. 0 64 08-507-0 | Fax -50
info@eltersberg.de
eltersberg.de

Pflastersteine & Mauern

